

OPIS



Kapacitet: 11 x 1/1 GN



Umetanjeta: Po dužini



Dimenzije: 797 x 812 x H 1097 mm



Upravljačka ploča: Analogni



Broj obroka: 150



Zagrijavanje pećnice: električno

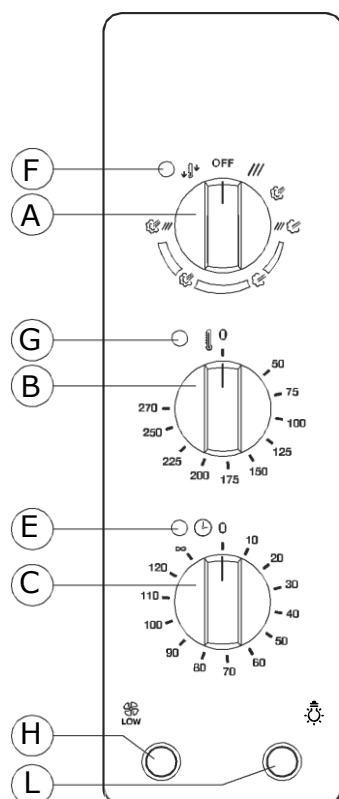


Proizvodnja pare: Direktna para

NAČINI RADA

	Konvekcija (s ventilatorom)	Temperaturno područje između +50°C i +270°C
	Para	Temperaturno područje između +50°C i +100°C
	Kombinirani način (konvekcija + para)	Temperaturno područje između +50°C i +270°C
	Ventilator s 2 brzine	Podesivi ventilator s 2 brzine
	Autoreverse	Automatska promjena vrtnje ventilatora
	Hlađenje	Brzo hlađenje pećnice, s otvorenim vratima.

OPIS KONTROLNE PLOČE



A	Prekidač za odabir ciklusa
B	Termostat pećnice
C	Timer
E	Signalna žaruljica timera
F	Signalna žaruljica pećnice
G	Signalna žaruljica grijača pećnice
H	Dugme za smanjivanje brzine ventilacije
L	Dugme za svijetlo u pećnici

ZNAČAJKE PROIZVODA

- Grijači su smješteni na desnoj strani pećnice;
- Vodonepropusna komora je sa zaobljenim kutovima, inox AISI 304;
- Komora pećnice varena s vanjske strane;
- Vanjska obloga od satiniranog inoxa AISI 430;
- Kućište je napravljeno od inoxa AISI 430;
- Šarke vrata od inoxa AISI 304;
- Grijači od inoxa Incoloy 800;
- Toplinska izolacija pećnice iz keramičkih vlakana;
- Ventilatori pećnice iz inoxa.

DODATNA OPREMA

Šifra	Opis
DLE	Ručni tuš
DCF-20	Omekšivač vode

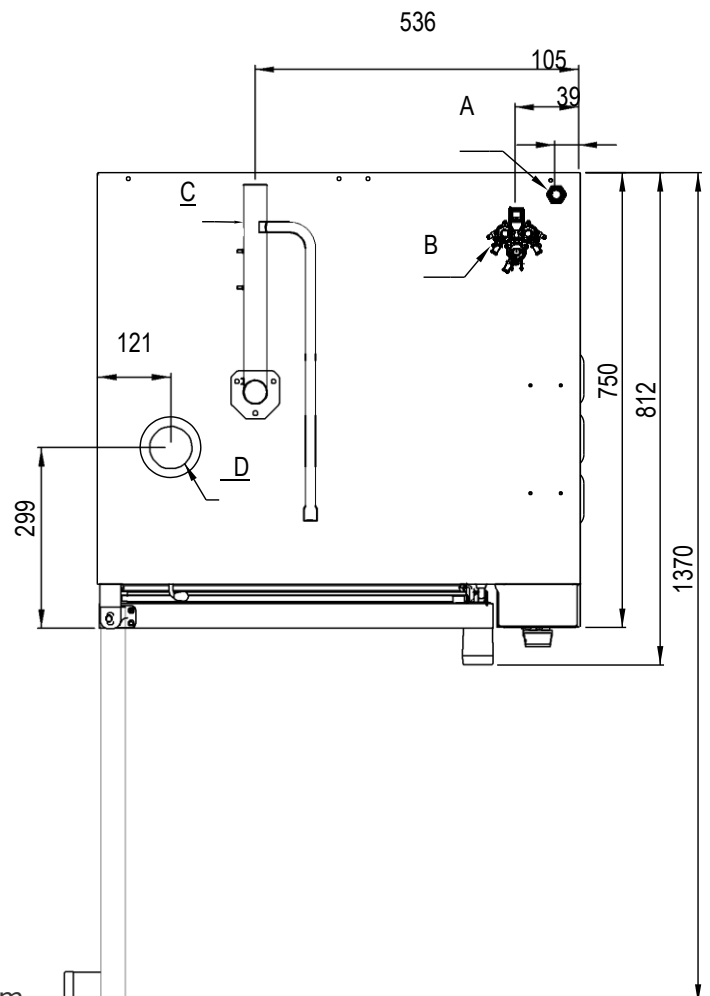
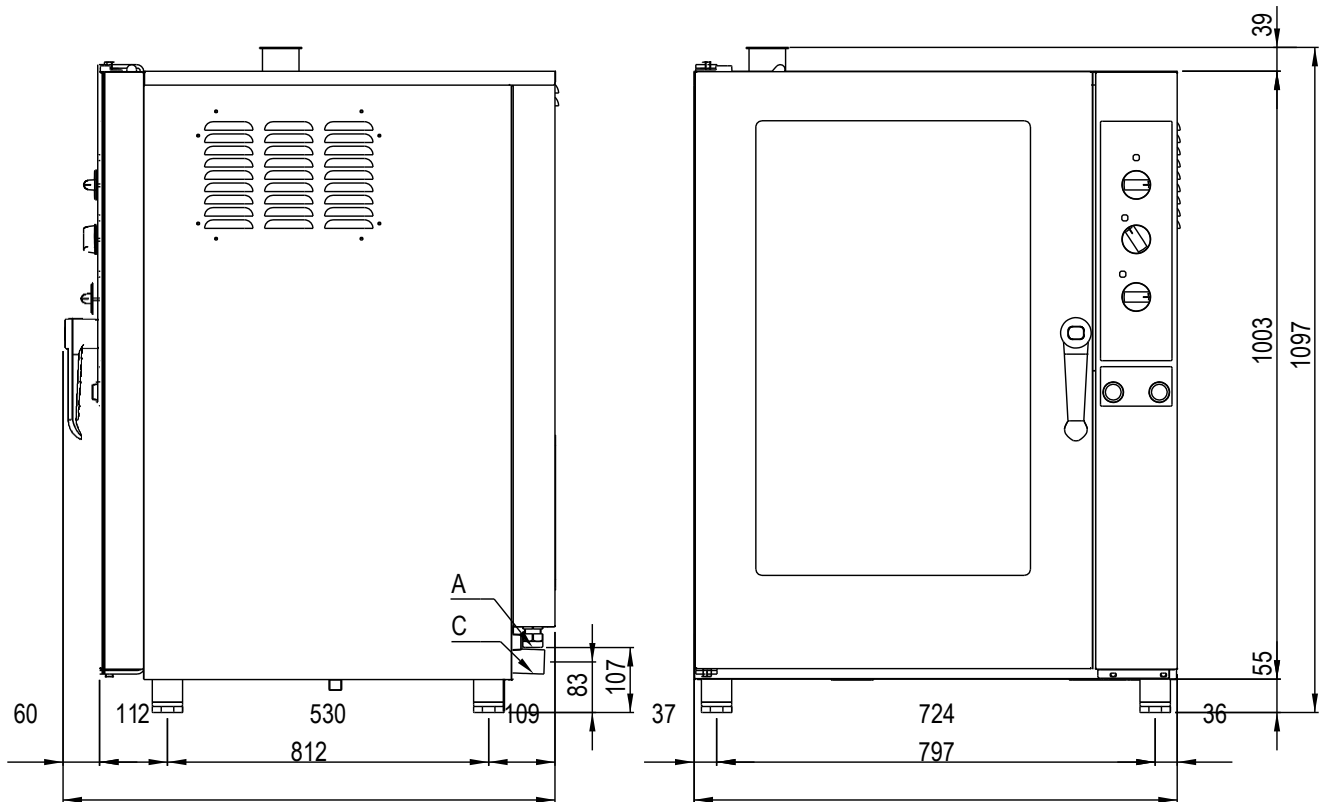
Šifra	Opis
S-61C	Postolje h = 70 cm
SG-61C	Postolje s vodicama h = 70 cm

DIMENZIJE

	pećnica	pakiranje
Širina	797 mm	850 mm
Dubina (s ručkom vrata)	812 mm	890 mm
Visina	1097 mm	1270 mm
Težina/volumen		140 kg/0.96 m ³

NAPAJANJE

Model	CDA-111E
Ulazna snaga	16.4 kW
Snaga pećnice	16,0 kW
Snaga motora	n° 1 x 370 W
Maks. ulazna snaga	16.4 kW
Napon	380 - 415 V +3N ~ 50 Hz
Jakost struje	25 A
Električni kabel	n° 5 x 6.0 mm ²
Kapacitet	11 x 1/1 GN
Razmak između vodilica	67 mm



- A Priključak elektrike
- B Priključak za dovod vode \varnothing 3/4"
- C Priključak za drenažu vode iz pećnice \varnothing 40 mm
- D Ispusni ventil pećnice